




INFORMAȚII PERSONALE

Carmen Veronica Elekes (Cionca)



-  Cluj-Napoca, România
-  +40727872859 (recepție clinică Medview)
-  carmen.cionca@gmail.com

LOCUL DE MUNCĂ ACTUAL Asistent universitar – Universitatea de Medicină și Farmacie „Iuliu Hațieganu”, Cluj-Napoca;
 Tehnician superior de imagistică medicală clinica Medview Cluj Napoca

EXPERIENȚA PROFESIONALĂ

Universitară

01/10/2022 – prezent Asistent universitar – Disciplina Radiologie și Imagistică Medicală

Clinică

01/07/2023 – prezent Tehnician Superior Imagistică Medicală, Medview Center SA, Cluj Napoca

1/07/2008-30/06/2023 Tehnician Superior Imagistică Medicală, Hiperdia- Affidea

01/05/2007-23/05/2014 Tehnician principal de Imagistică Medicală la Spitalul Clinic Județean de Urgență, Cluj-Napoca;

01/09/2003-30/04/2007 Tehnician de Imagistică Medicală la AsRoMedica Cluj Napoca

EDUCAȚIE ȘI FORMARE

01/10/2019 Doctorandă la Universitatea de Medicină și Farmacie Iuliu Hațieganu Cluj Napoca coordonator de doctorat Conf. Dr. Teodora Mocan, titlu lucrare de doctorat: Mecanisme și efecte funcționale ale remodelării cardiace la pacienții cu hipertrofie ventriculară stângă

01/10/2017 – 01/07/2019 Cursuri de masterat în cadrul Facultății de Medicină și Farmacie Iuliu Hațieganu, Cluj Napoca ,cu titlul: Optimizarea explorărilor imagistice secționale morfologice si funcționale ;

2008 Certificat de Tehncian Superior de Imagistică Medicală, Ministerul Sănătății, Bucuresti

2007 Diplomă de Tehnician de Imagistică Medicală licențiat – Completare de studii în cadrul Facultății de Medicină și Farmacie Iuliu Hațieganu, Cluj-Napoca, Specializarea Imagistică Medicală

2003 Colegiul universitar medical Cluj-Napoca, în cadrul Facultății de Medicină și Farmacie Iuliu Hațieganu, Cluj Napoca

COMPETENTE PERSONALE

Limba maternă Română
 LIMBI STRAINE CUNOSCUTE ENGLEZĂ (B2)

- Competențe de comunicare
 Permis de conducere
- Abilități de conducere a unei echipe; Competențe de comunicare; Competențe organizatorii
 - categoria B

INFORMATII SUPLIMENTARE

Publicații

Coautor in 5 articole:

Cojan Minzat B, **Cionca C**, Mihalcea I, Lupu S, Agoston-Coldea L. Clinical Utility of Echocardiography and Magnetic Resonance Imaging in Diagnosing Cardiac Systemic Sclerosis. Med Ultrason. 17(2):262-265. DOI: 10.11152/mu.2013.2066.172.syss WOS:000355378000022 ISSN: 1844-4172

Cojan-Minzat BO, Boarescu PM, Cismaru G, Rosu R, **Cionca C**, Pop D, Zdrenghia D, Agoston-Coldea L. Catheter ablation of a right posterior accessory pathway in a patient with left ventricular noncompaction: A case report Medicine (Baltimore).98(5):e14267. DOI:10.1097/MD.0000000000014267 WOS:000462392900036 ISSN: 0025-7974

Agoston-Coldea L, Bheecarry K, **Cionca C**, Petra C, Strimbu L, Ober C, Lupu S, Fodor D, Mocan T. Incremental Predictive Value of Longitudinal Axis Strain and Late Gadolinium Enhancement Using Standard CMR Imaging in Patients with Aortic Stenosis. J Clin Med.8(2). pii: E165. DOI: 10.3390/jcm8020165 WOS:000460295400038 ISSN: 2077-0383

Revnic R, Cojan Minzat O, Zlibut A, Agoston R, Orzan R, **Cionca C**, Agoston Colea L, The Role of Circulating Collagen Turnover Biomarkers and Late Gadolinium Enhancement in Patients with Non-Ischemic Dilated Cardiomyopathy, Diagnostics 2022, 12(6), 1435; <https://doi.org/10.3390/diagnostics12061435> - 10 Jun 2022

Orzan R, Gligor R, Agoston R, **Cionca C**, Zlibut A, Pais R, Seicean A, Agoston-Coldea L, Metabolic Dysfunction Associated Liver Disease in Patients Undergoing Coronary Computed Tomography Angiography, J. Cardiovasc. Dev. Dis. 2024, 11(3), 77; DOI: 10.3390/jcdd11030077

Autor 3 articole:

Cionca C, Zlibut A, Agoston – Coldea L, Mocan T, Advanced cardiovascular multimodal imaging and aortic stenosis, Heart Failure Reviews <https://doi.org/10.1007/s10741-021-10131-8>

Cionca C, Zlibut A, Orzan R, Cojan-Minzat O, Quantification of left atrial function and geometry by cardiac magnetic resonance imaging in patients with severe aortic stenosis, Circulation Journal DOI: [10.21203/rs.3.rs-1224466/v1](https://doi.org/10.21203/rs.3.rs-1224466/v1)

Carmen Cionca, Alexandru Zlibut, Renata Agoston, Lucia Agoston-Coldea, Rares Ilie Orzan, Teodora Mocan, Evaluating the Clinical Utility of Left Ventricular Strains in Severe AS: A Pilot Study with Feature-Tracking Cardiac Magnetic Resonance, <https://doi.org/10.3390/biomedicines12092104>

Coautor in 2 cărți:

Cardiac Thrombus Quantification in Clinical Practice: Echocardiography Compared with Cardiac Magnetic Resonance Imaging. Agoston-Coldea L, **Cionca C**, Lupu S. In Eleanor H. Bennington, Horizons in World Cardiovascular Research. Nova Science Publishers ISBN 978-1-63482-551-1

Coronary CT Angiography and the Napkin-Ring Sign Indicates High-Risk Atherosclerotic Lesions. Agoston-Coldea L, **Cionca C**, Lupu S. In Mehmet Kaan Kirali. Coronary Artery Diseases - Assessment, Surgery, Prevention. IntechOpen ISBN 978-953-51-2206-7. DOI: 10.5772/61393

Autor 1 carte:

Imagistica prin Rezonanță Magnetică, Noțiuni de fizică și protocoale de examinare, Manual pentru tehnicienii centrelor de imagistică Hiperdia-Affidea. **Carmen C**, Turos I. Hiperdia-Affidea

Afiliari

Societatea Europeană de Radiologie (2011-present);
Societatea Română de Imagistică Medicală (2008-present);
Societatea Română de Imagistică Musculoscheletală (2008-present).